

# Erasmus+

Unijny program w dziedzinie edukacji,  
szkoleń, młodzieży i sportu 2014-2020

## Edukacja szkolna

### Akcja KA2

# PARTNERSTWA STRATEGICZNE

# Współpraca partnerska



# Wzajemne wizyty partnerskie

- wzajemne poznanie, integracja zespołu;
- rozdzielenie ról i zadań w projekcie;
- motywowanie członków zespołu;
- ustalenie zasad komunikacji;
- określenie zasad ewaluacji projektu, itp.
- prowadzenie dyskusji merytorycznych;
- realizacja produktów końcowych projektu;
- monitorowanie i ocena postępów projektu;
- wprowadzanie zmian w harmonogramie prac, itp.



# Ogólne zasady finansowe



## Charakterystyka dofinansowania


- ✓ Dofinansowanie w formie płatności ryczałtowej
- ✓ Dofinansowanie na 2 lata realizacji projektu
- ✓ Przeznaczone na pokrycie wszystkich kosztów projektu wynikających z jego realizacji tj.:
  - działania związane z mobilnością (wyjazdami) do partnerów za granicą (spotkania związane z projektem)
  - działania lokalne w instytucji beneficjenta (działania edukacyjne, praca w terenie, badania, itd.)

# Szkolny zespół projektowy

Koordynator projektu

Nauczyciele

Uczniowie



Zespół  
projektowy

# Akcja KA2 Projekty strategiczne w obszarze edukacji szkolnej

## Wyjazdy grup uczniowskich (od 5 dni do 2 miesięcy)

- wyjazdy grup uczniów do szkół realizujących projekt;
- działania służą osiągnięciu celów projektu oraz służą rozwijaniu umiejętności pracy w grupie, międzykulturowości, planowania i realizacji zadań projektowych, wykorzystywania ICT oraz motywacji do nauki języków;
- najlepiej, jeśli działania projektowe są zintegrowane z programem nauczania;
- uczniowie są zaangażowani na każdym etapie realizacji projektu: podczas planowania, realizacji i ewaluacji działań;

# Przykładowe kryteria wyboru uczniów do wyjazdów zagranicznych

- Przynależność do tzw. grupy projektowej.
- Zaangażowanie w działania projektowe:
  - wysoka frekwencja na spotkaniach projektowych,
  - aktywny udział w pracach projektowych.
- Znajomość języka obcego.
- Ocena z zachowania.
- Udział w konkursach organizowanych przez szkołę:
  - konkurs językowy,
  - konkurs na temat kraju docelowego,
  - konkurs dotyczący projektu.
- Pisemna zgoda rodziców na udział w wyjeździe.
- Gotowość przyjęcia gości ze szkół partnerskich.

Erasmus +

# I feel wood - for good

Ekologia

Matematyka

Elementy przedsiębiorczości

Zajęcia techniczne

Język angielski

WOS

Geografia



Projekt realizowany jest z czterema krajami:


Włochy



Słowenia



Bułgaria

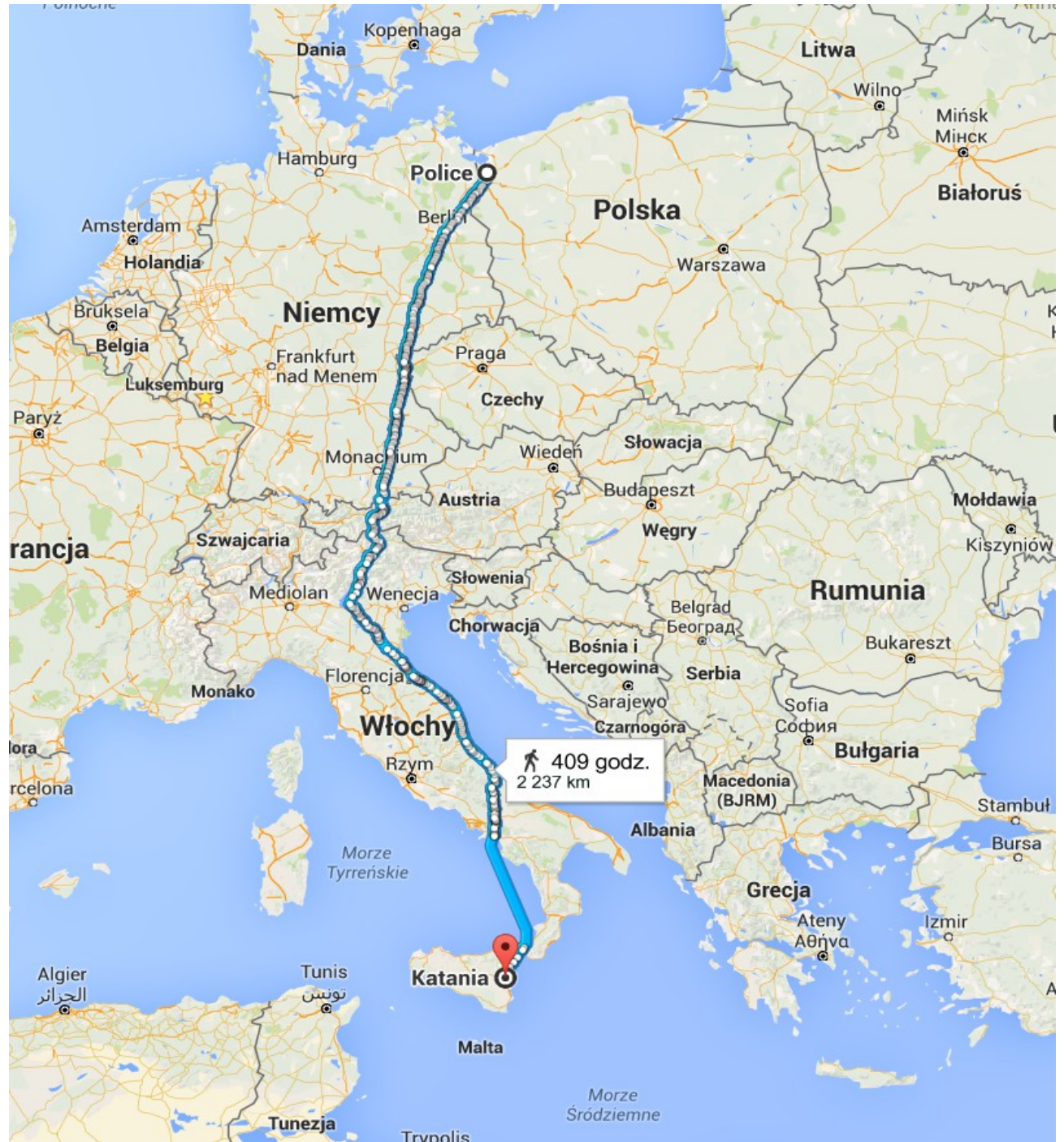


Niemcy



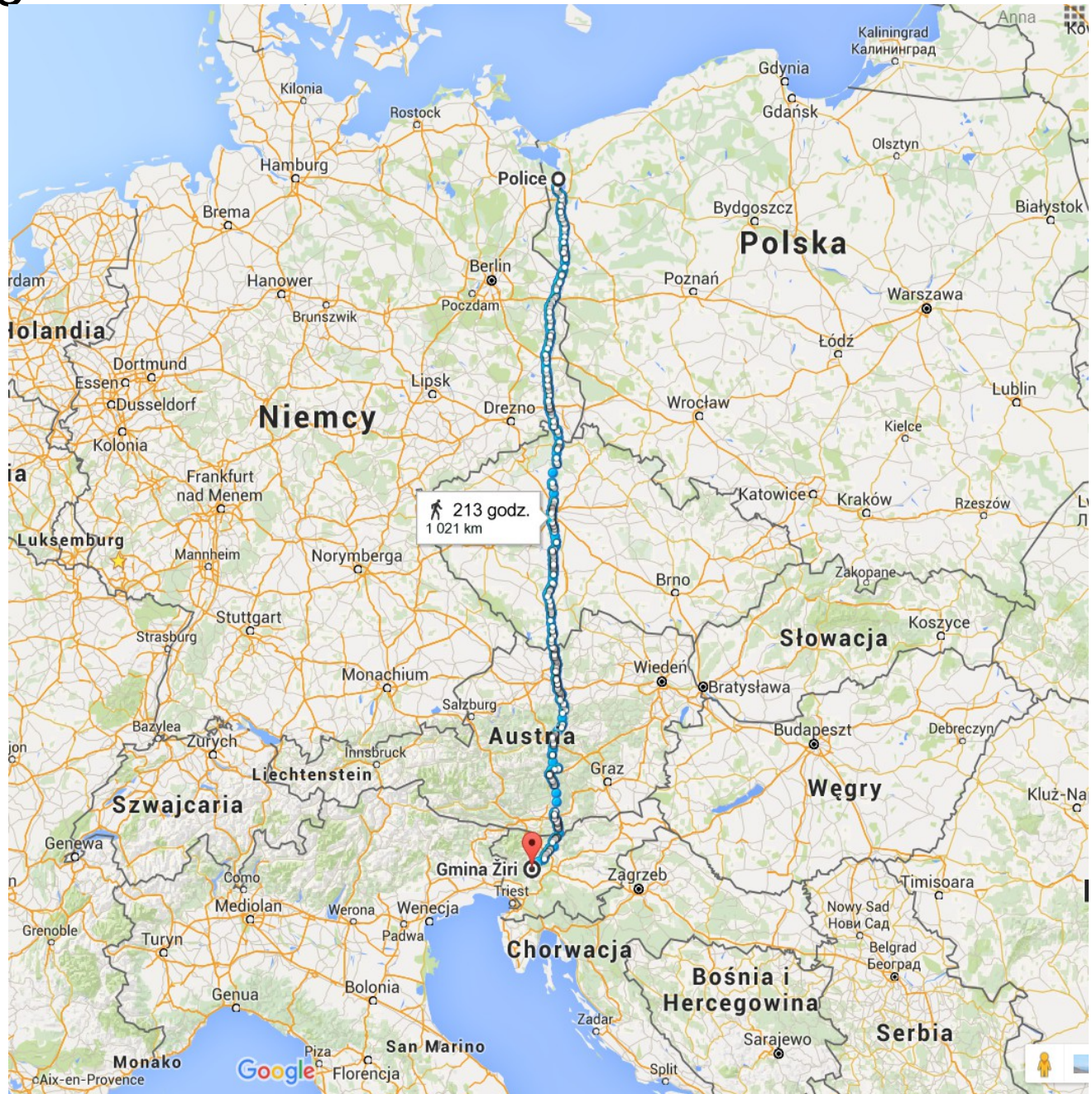
# Kraje partnerskie

Włochy, miasto  
Katania, w  
szkole uczą się  
dzieci i  
młodzież w  
wieku 4-13 lat



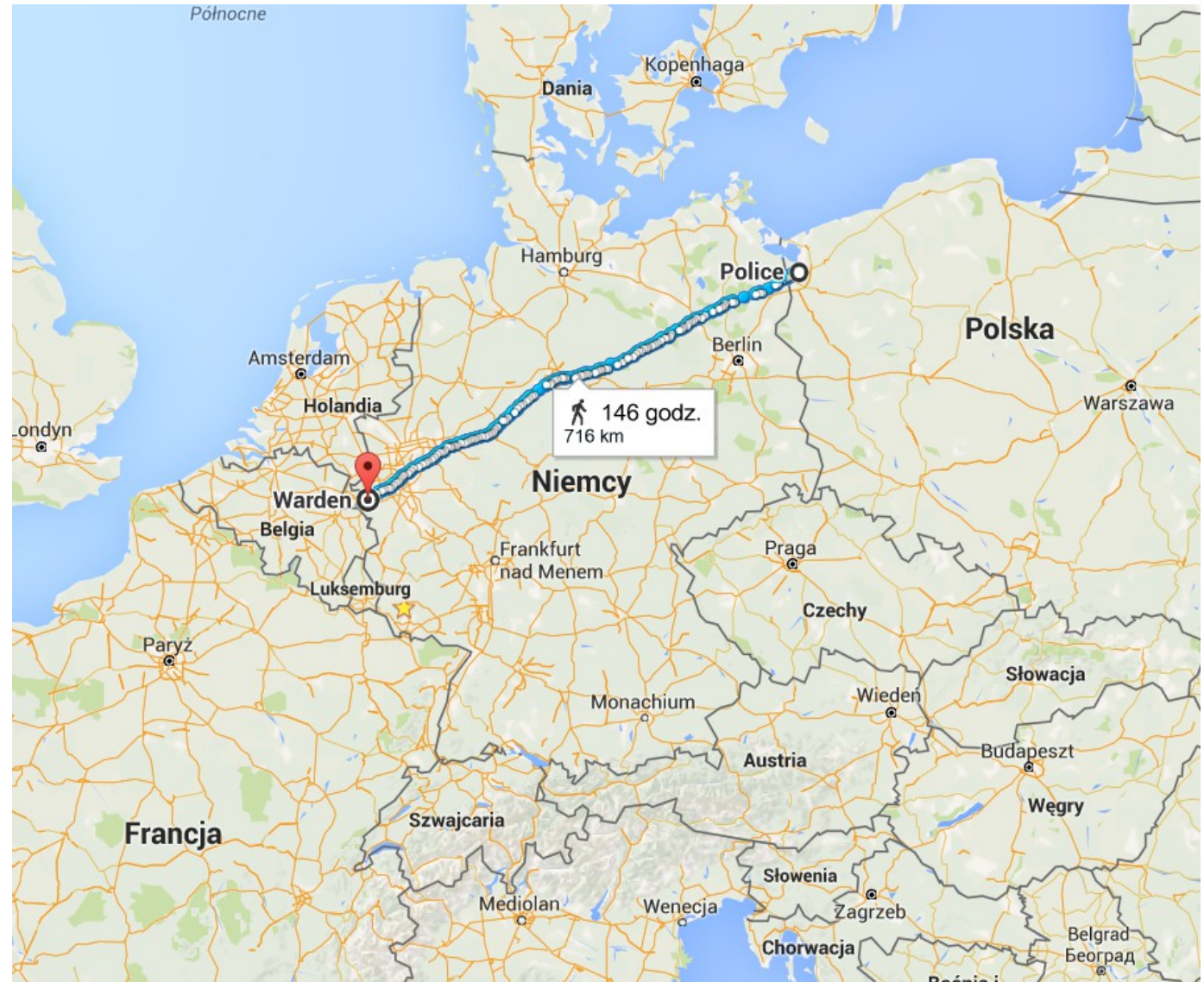
# Kraje partnerskie

Słowenia  
Miasto Ziri ,  
w szkole uczy się 500  
uczniów  
w wieku od 6 do 15 lat



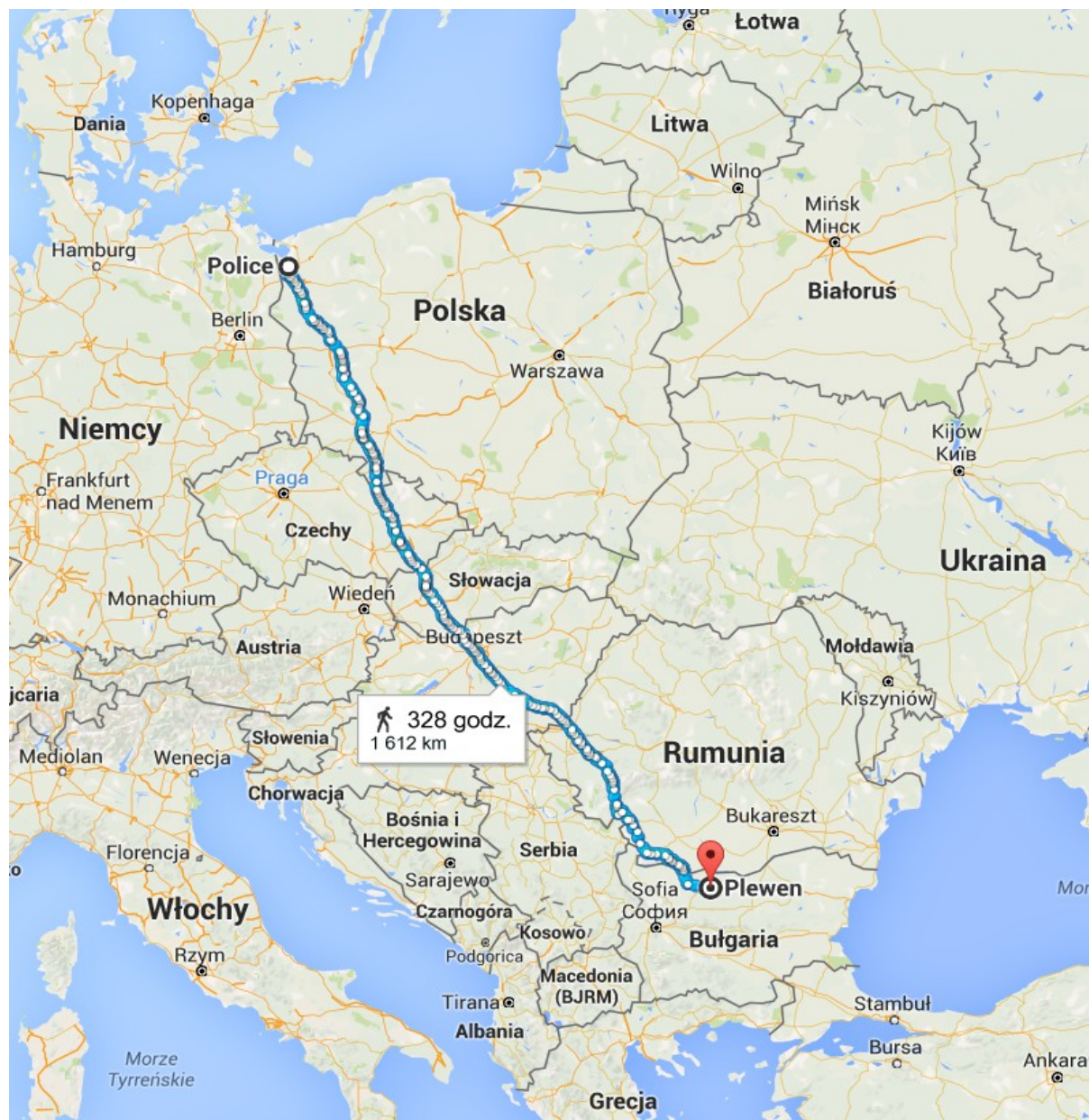
# Kraje partnerskie

Niemcy,  
miasto  
Warden, w  
szkole uczy  
się 840  
uczniów



## Kraje partnerskie

Bułgaria, miasto Pleven, w szkole uczy się 218 uczniów.



Erasmus +

# I feel wood - for good

- Praktyczne wykorzystanie wiedzy
- Wymian doświadczeń między nauczycielami
- Oknem kontaktowym jest eTwinning
- Rozwijanie umiejętności językowych oraz matematycznych
- Przełamywanie bariery językowej
- Doskonalenie umiejętności posługiwania się ITC
- Przygotowanie do dorosłego życia
- Rozwijanie kreatywności i przedsiębiorczości

# Erasmus + I feel wood - for good

1. Konkurs na logo projektu (indywidualnie lub w grupach 2 osobowych)
2. Prezentacja na temat kraju, miasta, regionu (materiały autorskie, własne zdjęcia, itp.) (grupy 2-3 osobowe)
3. Utworzenie własnego profilu z wykorzystaniem platforma eTwinning)
4. Przystępna prezentacja o systemie edukacyjnym w Polsce (przy pomocy nauczyciela) (grupy 2 osobowe)
5. Prowadzenie strony projektu na platformie eTwinning, (umiejętności ICT)
6. Działania informacyjne propagujące projekt wśród uczniów naszej szkoły ,w środowisku lokalnym(ulotki, mini akcje promocyjne)

Dziękujemy za uwagę